Passion Céréales
une culture à partager

Les céréales dans tous leurs états

Catalogue événementiel

www.passioncereales.fr

Passion Céréales, partenaire de vos événements

Passion Céréales, collective d'information sur les céréales et les produits céréaliers, vous présente ici ses outils événementiels.

Vous êtes une collectivité, une chambre d'agriculture, une organisation professionnelle agricole ou une entreprise de la filière céréalière ?
Vous souhaitez organiser un événement ou une manifestation autour de l'agriculture et des céréales ?

Vous retrouverez dans ce catalogue toutes les références de matériel d'exposition et d'animation pour votre stand ainsi que des idées pour organiser vos événements.

Vous avez une question sur un matériel ?
Vous souhaitez commander ?

Contactez-nous par email **contact@passioncereales.fr** ou par téléphone au **01 44 31 10 78**.

Toute l'équipe de Passion Céréales se tient à votre disposition et vous souhaite un très bon événement !

LES CLÉS POUR UN ÉVÉNEMENT RÉUSSI

N°1 **Bien choisir la thématique** : ne pas vouloir tout dire mais identifier un thème clé (les céréales et l'alimentation, l'environnement et la biodiversité, le sol, la moisson...).

N°2 **Connaître la cible de votre événement** (grand public, professionnel, scolaire...), afin d'adapter au mieux les outils et les animations sur votre stand.

N°3 **Du matériel à voir, à toucher, à sentir :** des graines, des épis... n'hésitez pas à disposer tout cela sur votre stand pour animer et attirer le grand public.

N°4 **Pensez à organiser des jeux** à l'aide de quiz sur papier ou sur écran si vous en disposez sur votre stand. Des idées de quiz se trouvent dans ce catalogue, ainsi qu'une application à télécharger sur une tablette.

N°5 **Incarner au maximum les messages**. Un animateur ou un agriculteur n'auront pas les mêmes rôles ni les mêmes messages, prenez le temps de les former et de leur fournir les informations nécessaires (chiffres clés...).

N°6 **Prévoir quelque chose à gagner pour inciter à jouer**. Plusieurs idées de cadeaux à offrir aux participants sont proposées dans ce catalogue.

N°7 **Anticiper le plus possible l'organisation de votre événement**. Contactez-nous rapidement, avec la date de votre événement. Afin de pouvoir respecter les délais de commandes et livraisons, pensez à nous contacter si possible au moins 1 mois à l'avance pour les panneaux et tentes et 1 semaine minimum pour la documentation.

Nous vous souhaitons une bonne animation !

Avec le soutien d'Intercéréales

SOMMAIRE

MATÉRIEL D'EXPOSITION

PANNEAUX 06

TENTES 15

MATÉRIEL D'ANIMATION

CASQUE DE RÉALITÉ VIRTUELLE 18

IMPRIMANTE 3D AVEC DU BIOPLASTIQUE 19

LES RESSOURCES EN LIGNE

LE CATALOGUE EN LIGNE DE PASSION CÉRÉALES 21

LA CHAÎNE YOUTUBE 21

LE SITE INTERNET L'ÉCOLE DES CÉRÉALES 21

MATÉRIEL D'EXPOSITION

Informations pratiques

PANNEAUX

Les panneaux d'information de Passion Céréales, sont des panneaux en PVC grand format (60 x 80 ou 120 x 80 cm) qui sont munis d'œillets pour les suspendre.

Caution
Un chèque de caution (non encaissé) vous est demandé. Il comprend les sommes de 60 € par panneau emprunté et 40 € pour la valisette de transport (une valisette pouvant contenir 10 panneaux).
La signature d'une lettre d'engagement vous est également demandée.

Livraison et retour
• La livraison des panneaux est assurée par Passion Céréales.
• Le coût du transport pour le retour des panneaux et de leur valisette est à votre charge (le lieu de stockage se trouve dans le département du 61).

TENTES

Ces tentes colorées et ludiques créeront l'événement pour vos salons, foires et manifestations grand public. Chaque tente est décorée intérieur et extérieur, et renferme de nombreuses informations sur l'univers des céréales que petits et grands pourront découvrir de manière ludique. **Attention, de format 3m x 3m, les tentes nécessitent une logistique conséquente.** Chaque tente est livrée avec un mode d'emploi pour le montage, des poids et l'ensemble voyage dans une caisse en bois de 200 kg, dimension H 1.77m/L 0.80 m/P 0.66m.

Caution
Un chèque de caution (non encaissé) de 1 500€ par tente empruntée vous est demandé ainsi que la signature d'une lettre d'engagement.

Livraison et retour
• La livraison des tentes est assurée par Passion Céréales.
• Le coût du transport pour le retour est à votre charge (le lieu de stockage se trouve dans le département du 61).
• Nous vous demandons de retourner les tentes nettoyées et dans leur emballage d'origine (caisse).

Série : du semis à la récolte

5 panneaux en PVC, format 60 x 80 cm

Faites découvrir à travers ces panneaux comment poussent les céréales (le blé, le maïs, le riz et les autres), ainsi que leur parcours, du semis à la récolte.



IDÉES POUR ANIMER

« Le loto » des céréales

Proposez à votre public de reconnaître quel grain correspond à quelle céréale, grâce à des planches photos représentant les épis et les graines. ***[Réf. FA096]***. À télécharger et imprimer en couleur : *www.lecoledescereales.fr/guide#FA096*

OUTILS ET DOCUMENTS COMPLÉMENTAIRES

Epok'Épi
« 1001 façons de produire »

Magazine pour les enfants de 7-11 ans, vous retrouverez dans ce n°12, une double page consacrée aux différentes façons de faire pousser les céréales. ***[Réf. EPOK12]***

Epok'Épi
« De la graine à la table »

Dans ce n°2, vous retrouverez un atelier pour faire germer des graines de céréales. ***[Réf. EPOK02]***

Besoin d'un cadeau à offrir ?

Pensez aux sachets de graines à faire germer et faites découvrir les graines de blé tendre, blé dur, maïs et orge. ***[Réf. GR02]***

Retrouvez en ligne le matériel et les outils sur ce thème : https://www.passioncereales.fr/auchamp

Série : du champ à la table

6 panneaux en PVC, format 60 x 80 cm

Expliquez de façon simple le cheminement des céréales du champ à la table : du blé tendre au pain, du blé dur aux pâtes, de l'orge à la bière...

IDÉES POUR ANIMER

1 . « Faire sa farine »

Faites écraser des grains de blé tendre avec un moulin à café ou un mortier.

2 . Jeu « Dans mon assiette, il y a... »

Disposez des produits céréaliers (farine, pâtes, gâteaux...) et non céréaliers (fruit, laitages...) sur une table et faites éliminer par les enfants ceux ne contenant pas de céréales !

3 . Jeu « La main dans le sac »

Remplissez des sacs opaques avec des céréales et des produits céréaliers et faites découvrir à l'aveugle ce qui s'y cache !

4 . Jeu « Reconstituer la filière du champ à l'assiette »

Présentez des grains de riz, blé dur, blé tendre, orge, maïs, ainsi que les produits céréaliers correspondants et les photos des épis. Faites ensuite deviner ce qui va ensemble !

OUTILS ET DOCUMENTS COMPLÉMENTAIRES

Retrouvez une série de 7 dépliants illustrant la filière du champ à la table.
[Réf. Pain D08 - Gâteaux D09 - Pâtes D10 - Bière D11 - Maïs D12 - Alimentation animale D13 - Riz D23]

Les posters associés sont également à votre disposition (60 x 80 cm).
[Réf. Pain P01 - Gâteaux P02 - Pâtes P03 - Bière P04 - Maïs P05 - Alimentation animale P06]

Retrouvez en ligne le matériel et les outils sur ce thème : https://publications.passioncereales.fr/alimentation

Série : la moisson

3 panneaux en PVC, format 60 x 80 cm

Découvrez à travers ces panneaux comment fonctionne une moissonneuse-batteuse, les nouvelles technologies à bord ainsi que de nombreuses informations autour de la récolte.

IDÉES POUR ANIMER

Invitez les visiteurs à monter à bord d'une moissonneuse-batteuse, et y retrouver un producteur de céréales pour un échange pédagogique.

Avec le casque de réalité virtuelle, faites vivre la moisson de blé et la récolte de maïs à 360° (voir en page 18).

Faites deviner combien de personnes nourrit avec son exploitation, l'agriculteur présent sur votre stand, en le calculant sur : *www.perfalim.com*

QUIZ

Réalisez un quiz sur la moisson sur votre stand *www.passioncereales.fr/animation/quiz*

OUTILS ET DOCUMENTS COMPLÉMENTAIRES



Une série de vidéos de moissons vues du ciel *youtube.com/passioncereales-uneculturepartager*

Epok'Épi « Au cœur des moissons »

Magazine pour les enfants de 7-11 ans, vous retrouverez dans ce n°1 plein d'informations sur la moisson et le fonctionnement d'une moissonneuse-batteuse. ***[Réf. EPOK01]***

Une vidéo illustrant le fonctionnement d'une moissonneuse. *Contactez-nous.*

Besoin d'un cadeau à offrir ?

Pensez aux sachets de graines de céréales à germer ***[Réf. GR02]*** ou bien aux lunettes Google Cardboard ! ***[Réf. LU01]***
Ce sont des lunettes pliables qui permettent, avec un smartphone, de revivre l'expérience de la récolte à 360° à la maison en allant sur : *www.passioncereales.fr/360*

Retrouvez en ligne le matériel et les outils sur ce thème : https://www.passioncereales.fr/auchamp

Série : la maison des céréales

11 panneaux en PVC, format 60 x 80 cm

Découvrez l'ensemble des utilisations non-alimentaires des céréales au quotidien. Ces panneaux mettent en lumière de façon simple et ludique la présence des produits issus des céréales, en les replaçant dans les différentes pièces de la maison.

IDÉES POUR ANIMER

Jeu « Où sont les céréales ? »

Disposez sur une table des objets domestiques tels que des couverts en bioplastiques, du dentifrice, un pot de peinture..., et d'autres qui ne contiennent pas de céréales (plat en verre, couvert en acier...). Faites deviner ceux qui contiennent des céréales !

OUTILS ET DOCUMENTS COMPLÉMENTAIRES

Retrouvez dans cette brochure *[Réf. D07]* et son poster associé (60 x 80 cm) *[Réf. P12]*, toutes les informations sur les céréales en utilisation non alimentaire.

Epok'Epi
« Des céréales partout dans la maison »

Magazine pour les enfants de 7-11 ans, vous retrouverez dans ce n°6 plein d'informations sur les utilisations non alimentaires des céréales. ***[Réf. EPOK06]***

Besoin d'un cadeau à offrir ?

Pensez aux stylos en bioplastiques à base de céréales. ***[Réf. S02]***

Retrouvez en ligne le matériel et les outils sur ce thème : https://publications.passioncereales.fr/utilisations

Série : l'environnement

1 panneau en PVC - format plié : 60 x 80 cm ; format ouvert : 120 x 80 cm

Découvrez à travers ce panneau, quelles actions mettent en place les producteurs de céréales pour respecter l'environnement sur leurs exploitations céréalières.

Série : la biodiversité

2 panneaux magnétiques en PVC + 1 jeu d'aimants - format plié : 60 x 80 cm ; format ouvert : 120 x 80 cm

Présentez l'exploitation céréalière et invitez vos interlocuteurs à placer les animaux et végétaux aimantés dans leur écosystème. Idéal pour faire jouer le jeune public sur la biodiversité. Vous pouvez ensuite vérifier ensemble les réponses grâce au second panneau.

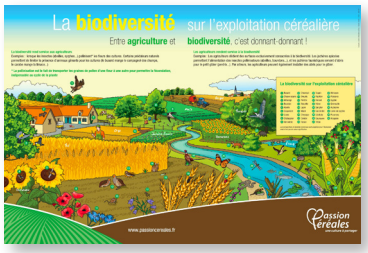

IDÉES POUR ANIMER

Une vidéo sur la biodiversité à la ferme sur :
youtube.com/passioncereales-uneculturepartager

OUTILS ET DOCUMENTS COMPLÉMENTAIRES

Retrouvez dans ces deux brochures *[Réf. B03 et B07]* et leurs posters associés (60 x 80 cm) *[Réf. P11 et P14]*, toutes les informations sur le respect de l'environnement et la biodiversité sur l'exploitation céréalière.

Epok'Épi
« La biodiversité sur l'exploitation céréalière »
Magazine pour les enfants de 7-11 ans, vous retrouverez dans ce n°7 une double page centrale dédiée à la biodiversité ***[Réf. EPOK07]***.

Retrouvez en ligne le matériel et les outils sur ce thème : https://publications.passioncereales.fr/environnement

Série : le sol

3 panneaux en PVC - format 60 x 80 cm

Découvrez les informations sur les différents rôles du sol, ce qui le compose et comment les agriculteurs céréaliers font pour préserver cette ressource indispensable à leur métier.
Le panneau « la vie secrète » dispose de 13 éléments à scratcher pour jouer avec le jeune public et leur faire reconnaître les êtres vivants du sol.

IDÉES POUR ANIMER

Jeu « Reconnaître les sols »

Disposez dans plusieurs bacs des échantillons de différents types de sols et faites toucher la terre pour reconnaître les différentes textures (sableux, limoneux, argileux).

OUTILS ET DOCUMENTS COMPLÉMENTAIRES

Découvrez à travers cette brochure *[Réf. B21]* et les posters associés (60 x 80 cm) *[Réf. P30 et P31]*, la vie secrète des sols, leurs compositions et leurs rôles pour faire pousser des céréales.

Epok'Épi
« Mille et une façons de produire notre alimentation »

Magazine pour les enfants de 7-11 ans, vous retrouverez dans ce n° 12 le témoignage d'un agriculteur qui préserve son sol et une page d'information sur le sol.
[Réf. EPOK12]

Retrouvez en ligne le matériel et les outils sur ce thème : https://publications.passioncereales.fr/environnement

Série : l'eau

2 panneaux en PVC - format plié : 60 x 80 cm ; format ouvert : 120 x 80 cm

Découvrez les céréales dans le cycle de l'eau et les pistes pour économiser l'eau sur l'exploitation céréalière.

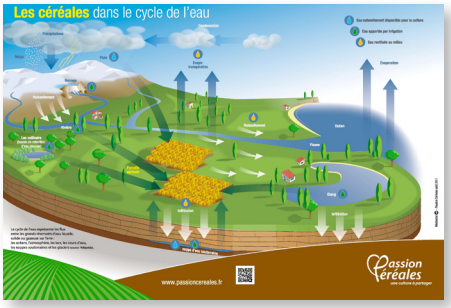

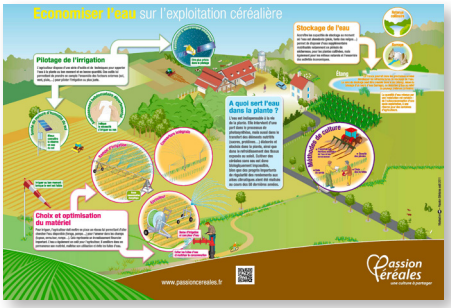

IDÉES POUR ANIMER

Film animé

Sur un écran, projetez aux jeunes enfants « La grande histoire de l'eau ».
Disponible sur : *youtube.com/passioncereales-uneculturepartager*

Et pour une aventure personnalisée, il existe la version interactive à utiliser avec un écran muni d'une webcam. (Attention une connexion internet est indispensable). *www.lagrandehistoiredeleau.com*

OUTILS ET DOCUMENTS COMPLÉMENTAIRES

Dans ce dépliant *[Réf. D19]*, retrouvez les informations sur les besoins en eau pour faire pousser des céréales. Vous pouvez également retrouvez les deux panneaux en format poster.
[Réf. P17 et P18]

Epok'Épi
« Changement climatique »

Magazine pour les enfants de 7-11 ans, vous retrouverez dans ce n°8 une page sur le rôle de l'eau chez la plante et un atelier avec des plantes à faire pousser dans de l'eau colorée pour comprendre ce phénomène. ***[Réf. EPOK08]***

Retrouvez en ligne le matériel et les outils sur ce thème : https://publications.passioncereales.fr/environnement

Série : les paysages céréaliers

20 panneaux en PVC - format 60x80 cm

Découvrez une collection de panneaux d'images représentant la diversité de paysages céréaliers des régions de France.

IDÉES POUR ANIMER

Faites devinez les céréales qui poussent dans les différentes régions de France. Une carte des régions céréalières en France et des visuels de paysages sont à votre disposition. À télécharger et imprimer en couleur :
www.lecoledescereales.fr/DPP030

OUTILS ET DOCUMENTS COMPLÉMENTAIRES

Application « Destination Céréales »

Si vous disposez d'une tablette, installez gratuitement cette application et faites jouer petits et grands avec les paysages céréaliers des régions de France et de Belgique. Puzzles, quiz, jeu de rapidité, l'application ne nécessite pas de connexion internet pour jouer.



Epok'Épi « Le riz, une céréale qui pousse en France »

Magazine pour les enfants de 7-11 ans, vous retrouverez dans ce n°5 une double page sur la diversité des paysages céréaliers des régions de France. ***[Réf. EPOK05]***

Découvrez votre dépliant régional « Une Culture au cœur de mon territoire », qui présente la filière céréalière en région avec les chiffres et les points forts sur le territoire. Existe pour les 12 régions. Utile pour vos interventions auprès d'élus ou de leaders d'opinion. ***[Réf. DR22 à 33]***

Des vidéos pour présenter la filière céréalière en région

Retrouvez pour chaque région, une vidéo illustrant la filière céréalière par les chiffres clés sur le territoire.
youtube.com/passioncereales-uneculturepartager

Besoin d'un cadeau à offrir ?

Pensez au poster à colorier pour les enfants (dès 7 ans). Il sera le support idéal pour leur faire découvrir à quoi ressemble un paysage céréalier et pour éveiller leur côté créatif. ***[Réf. P29]***

Retrouvez en ligne le matériel et les outils sur ce thème : https://publications.passioncereales.fr/paysage

L'École des céréales

Format : tente pliante 3 x 3 m, livrée avec des poids de lestage dans une caisse de 200 kg

La tente « l'École des céréales » vous fera découvrir : le cycle des céréales (en lien avec les SVT), les régions céréalières (la géographie), des anecdotes historiques (l'histoire) et l'importance des céréales pour l'organisme (le sport). Prévoir de rajouter une table centrale avec des animations ainsi qu'une personne référente qui pourra animer la visite de la tente.

Retrouvez toutes les informations pratiques en page 5.

La Cantine des céréales

Format : tente pliante 3 x 3 m, livrée avec des poids de lestage dans une caisse de 200 kg

La tente « la Cantine des céréales » propose des visuels sur la diversité des débouchés des céréales, les groupes d'aliments, l'importance du repas, ou encore des recettes gourmandes. Prévoir de rajouter une table centrale avec des animations ainsi qu'une personne référente qui pourra animer la visite de la tente.

Retrouvez toutes les informations pratiques en page 5.

MATÉRIEL D'ANIMATION

Informations pratiques

CASQUE DE RÉALITÉ VIRTUELLE

Un point électrique est nécessaire sur le stand pour le rechargement.
Un kit hygiène pour le visage et oreille est fourni avec.

Caution
Un chèque de caution (non encaissé) de 900€ TTC pour l'emprunt du casque de réalité virtuelle vous sera demandé ainsi que la signature d'une lettre d'engagement.

Livraison et retour
• La livraison du casque est assurée par Passion Céréales.
• Le coût de transport du retour est à votre charge.

IMPRIMANTE 3D AVEC DU BIOPLASTIQUE

Un point électrique et un ordinateur sont nécessaires sur le stand.

Caution
Un chèque de caution (non encaissé) de 1 500 € TTC pour l'emprunt de l'imprimante 3D avec du bioplastique vous sera demandé ainsi que la signature d'une lettre d'engagement.

Livraison et retour
• La livraison de l'imprimante 3D est assurée par Passion Céréales.
• Le coût de transport du retour est à votre charge.

Le casque de réalité virtuelle

Visualisez la moisson de blé tendre et la récolte de maïs comme si vous y étiez avec ce casque de réalité virtuelle. Ce kit comprend un casque, un smartphone et un casque audio, pour une immersion totale, ainsi qu'une fiche technique. Important : il est nécessaire de disposer d'un point électrique sur votre stand, pour le rechargement du smartphone.

+ OUTILS ET DOCUMENTS COMPLÉMENTAIRES

Besoin d'un cadeau à offrir ?

Besoin d'un cadeau à offrir ? Pensez aux lunettes Google Cardboard ! ***[Réf. LU01]***
Ce sont des lunettes pliables qui permettent, avec un smartphone, revivre l'expérience de la récolte à 360° à la maison en allant sur : *www.passioncereales.fr/360*

Retrouvez en ligne le matériel et les outils sur ce thème : https://www.passioncereales.fr/auchamp

L'imprimante 3D

Imprimez des objets en 3D avec du bioplastique, produit à partir de céréales grâce à cette imprimante, fournie avec le matériel nécessaire à son fonctionnement (tablette de contrôle, bobine de fil, pince, gants, câbles...) et son tutoriel.
Ce kit « imprimante 3D » est livré en deux colis. L'imprimante 3D d'un côté, un colis contenant tous les autres éléments de l'autre.

+ OUTILS ET DOCUMENTS COMPLÉMENTAIRES

Découvrez ce dépliant *[Réf. D15]* et son poster associé (60x80 cm) *[Réf. P13]*, sur la filière bioplastique, du champ jusqu'au compostage.

Besoin d'un cadeau à offrir ?

Pensez aux stylos pour faire découvrir au grand public les bioplastiques, produits à partir de céréales. Ils permettent la fabrication de nombreux objets compostables et 100% biodégradables. ***[Réf. S02]***

Retrouvez en ligne le matériel et les outils sur ce thème : https://publications.passioncereales.fr/utilisations

LES RESSOURCES EN LIGNE

LE CATALOGUE EN LIGNE

Pour tous vos événements et animations,
retrouvez les brochures, posters, autocollants mais également livres de recettes à offrir sur notre boutique en ligne. Des centaines de références sont disponibles sur : *https://publications.passioncereales.fr/*

LA CHAÎNE YOUTUBE DE PASSION CÉRÉALES

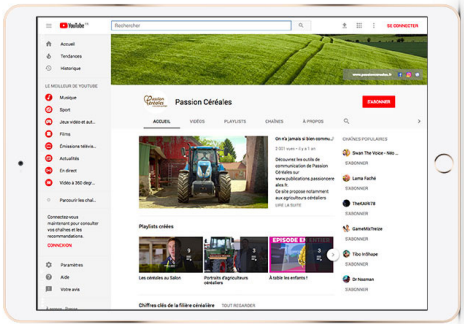

Retrouvez sur la chaîne YouTube de Passion Céréales,
des vidéos explicatives et pédagogiques qui serviront à animer vos événements. Interview, chiffres clés de la filière en région, moisson vue du ciel, toutes ces vidéos vous attendent et sont triées par thématique.
youtube.com/passioncereales-uneculturepartager

LE SITE INTERNET « L'ÉCOLE DES CÉRÉALES »

Si vous avez prévu de recevoir des classes sur votre stand,
inviter les enseignants en amont de votre événement à commander des outils pédagogiques sur *www.lecoledescereales.fr* pour préparer la visite de votre stand et approfondir en classe le sujet.

Vous pouvez par ailleurs vous-même télécharger et imprimer de nombreuses fiches pédagogiques pour vous aider dans vos animations.

Passion Céréales, partenaire de vos événements

Pour tout renseignement complémentaire et commande des références de ce catalogue, contactez-nous :

Par email : **contact@passioncereales.fr**

Par téléphone : **01 44 31 10 78**

Les recettes françaises
font les pains du monde

Crédits photos : Passion Céréales, S. d'Halloy, Fotolia, Akruti Chhatbar.
VOYEZ LARGE - Novembre 2017

Passion Céréales
une culture à partager

23-25 avenue de Neuilly 75116 Paris
Tél. : 01 44 31 10 78
contact@passioncereales.fr
www.passioncereales.fr
@passioncereales

CE01-112017